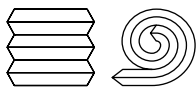




# PERFECTA

## PLISSÈ - RULLO



LINEA INDOOR



È una tenda tecnica da interno frizionata con meccanica a rullo o plissettata.

L'ampia possibilità di teli oscuranti e filtranti permette l'applicazione in diversi ambienti, abbinandoli al colore dell'infisso.

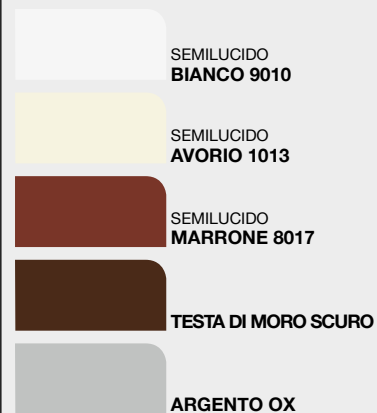
L'installazione facile e immediata si effettua con il fissaggio delle apposite clips posizionate tra il vetro e il profilo fermavetro, se profondo tra 16 e 32 mm.

In presenza di fermavetro con profondità superiore a 32 mm è previsto il fissaggio con viti.


**ATTENZIONE:** I teli oscuranti non garantiscono un oscuramento totale del 100%.

### COLORE ALLUMINIO


#### RAL standard



#### LEGNO +10%



### COLORE ACCESSORI





## COME ORDINARE



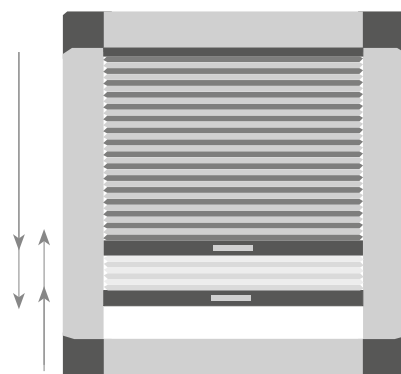
Le dimensioni di Perfecta devono essere trasmesse in millimetri indicando larghezza x altezza e la profondità del fermavetro (minimo 16 mm).

Perfecta sormonta il fermavetro di 25 mm, pertanto verificare che la posizione della maniglia dell'infisso non interferisca con l'ingombro del prodotto.

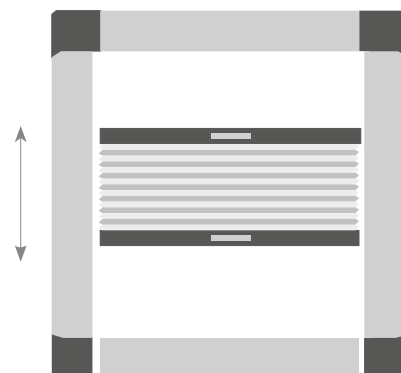
## PRODOTTI SPECIALI

Richiedere preventivo in azienda

OSCURANTE - FILTRANTE DOUBLE



REVERSIBILE



## A RICHIESTA

**RAL**  
**RENOLIT** PELLICOLE  
**SKAI** PELLICOLE

Per un perfetto abbinamento il colore dei due elementi deve essere identico. La varietà delle finiture in uso nel mercato impone la soluzione personalizzata del colore; pertanto l'azienda è in grado di offrire la gestione di queste colorazioni personalizzate previo accordo commerciale.



# PERFECTA

PLISSÈ

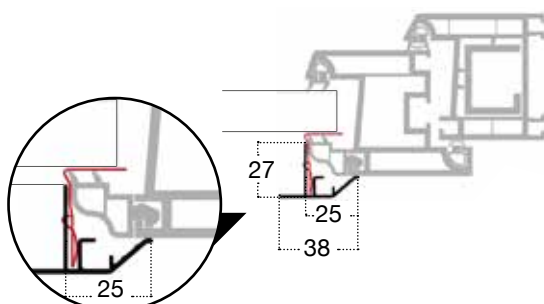


## ! LIMITI DIMENSIONALI (cm)

	L	H
MIN.	40	40
MAX.	180	220

## INSTALLAZIONE

Facile e immediata, per altezza fermavetro fino a 32 mm si effettua tramite il fissaggio delle apposite clips posizionate tra il vetro e il profilo fermavetro. Per profondità maggiore l'installazione deve essere effettuata tramite apposite viti di fissaggio.



LINEA INDOOR



## OPTIONAL

ASTA DI AZIONAMENTO H 200 cm  
€ 26,80



## LISTINO B IVA ESCLUSA

### PERFECTA - PLISSÈ

Largh.	40	50	60	70	80	90	100	110	120	130	140	150	160	170	180															
40	79	84	88	94	96	104	105	115	115	127	124	137	132	146	140	156	148	166	157	175	165	185	176	200	187	213	193	218	198	224
50	84	93	94	103	103	113	113	127	125	139	134	150	143	161	151	172	161	182	170	193	179	204	192	220	204	237	210	242	215	247
60	91	100	101	111	110	124	123	137	134	151	144	163	153	175	163	187	173	199	183	211	193	222	207	242	221	261	227	266	232	271
70	97	107	107	121	118	133	131	148	143	163	153	176	164	190	175	203	185	215	196	229	207	242	245	239	284	249	267	289	249	295
80	102	114	114	129	126	143	139	160	152	175	164	190	175	204	186	218	198	232	209	246	220	261	238	284	255	307	261	312	266	317
90	109	122	122	137	134	153	147	170	162	187	175	203	187	218	199	234	210	249	222	265	235	279	253	305	273	331	278	336	283	341
100	115	130	128	146	141	163	156	181	171	200	183	216	197	233	209	249	222	266	236	282	248	299	269	327	289	354	295	359	300	365
110	122	137	135	155	148	172	165	193	180	212	194	230	208	247	221	265	235	282	248	300	263	317	284	348	307	378	312	383	317	388
120	128	144	142	164	157	182	173	203	190	224	204	243	218	262	233	280	247	299	262	317	276	337	300	369	324	402	330	407	334	412
130	134	152	148	172	164	192	181	214	199	236	213	255	229	276	244	296	260	315	275	336	290	355	315	390	341	425	346	431	351	436
140	139	160	156	180	172	202	190	225	208	248	224	269	240	290	255	311	272	333	288	353	304	375	331	412	357	449	363	454	368	459
150	145	167	163	190	179	211	198	236	217	260	234	282	250	305	268	327	284	349	301	371	318	393	346	433	375	472	380	477	385	482
160	151	174	169	198	186	221	206	246	227	272	244	296	262	319	279	342	297	366	314	389	332	413	362	454	-	-	-	-	-	-
170	158	182	176	206	195	231	215	258	236	284	253	309	272	334	290	357	309	382	328	407	346	432	377	475	-	-	-	-	-	-
180	164	190	183	215	202	241	224	269	245	297	264	322	283	348	302	373	321	399	341	424	359	450	392	496	-	-	-	-	-	-
190	170	197	190	224	209	250	232	279	254	309	274	336	294	362	314	389	334	416	353	443	374	469	408	517	-	-	-	-	-	-
200	176	204	197	232	217	260	240	290	264	320	284	348	305	376	325	405	346	433	367	460	387	488	423	539	-	-	-	-	-	-
210	181	212	203	241	225	270	248	302	273	333	295	362	315	390	337	420	358	449	380	478	-	-	-	-	-	-	-	-	-	-
220	187	219	210	249	232	280	258	312	282	345	304	375	327	405	348	436	371	466	393	496	-	-	-	-	-	-	-	-	-	-
Cat.	L	M	L	M	L	M	L	M	L	M	L	M	L	M	L	M	L	M	L	M	L	M	L	M	L	M	L	M	L	M

PREZZI VALIDI PER I COLORI RAL STANDARD, +10% PER I COLORI LEGNO.

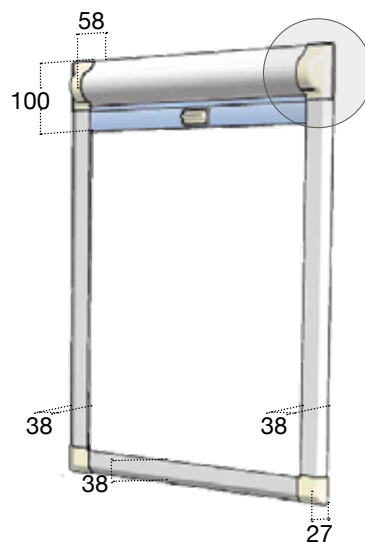
# PERFECTA

## RULLO

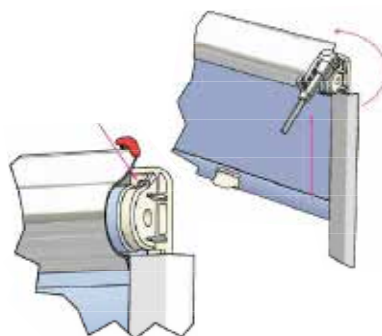


### ! LIMITI DIMENSIONALI (cm)

	L	H
MIN.	40	40
MAX.	130	200



### REGISTRAZIONE MOLLA



LINEA INDOOR

## LISTINO B IVA ESCLUSA

### PERFECTA - RULLO

Largh.	40			50			60			70			80			90			100			110			120			130			
Altezza (cm)	40	71	73	84	77	79	96	83	88	106	92	94	116	100	103	130	107	111	139	113	118	142	121	126	160	127	133	171	130	136	176
	50	74	77	93	82	84	103	89	93	115	96	100	127	105	110	140	111	117	151	119	126	163	126	133	175	134	139	185	137	144	192
	60	79	81	100	85	90	111	93	98	125	101	105	137	111	116	151	117	124	164	126	131	176	132	139	188	139	148	202	143	151	208
	70	83	85	107	91	94	121	98	102	134	106	111	147	115	121	163	123	130	176	130	139	191	139	147	204	146	156	216	149	159	222
	80	87	91	113	95	99	129	102	108	143	111	116	158	121	128	174	129	136	188	136	145	204	144	153	218	152	163	232	157	167	240
	90	92	95	121	99	104	136	107	112	151	115	122	167	126	134	185	134	143	201	142	151	216	149	161	232	158	170	247	163	175	255
	100	95	100	128	103	109	144	111	118	161	121	128	177	130	139	196	139	148	213	148	158	230	157	167	246	165	177	263	168	182	271
	110	99	103	135	107	113	151	116	124	170	126	134	187	136	145	208	144	156	226	153	166	243	163	176	260	171	185	278	176	191	287
	120	102	108	142	111	118	161	121	129	179	130	139	198	141	151	218	149	162	238	159	172	256	168	182	275	176	193	294	181	198	303
	130	107	112	148	116	124	168	126	134	188	135	144	209	146	158	231	156	167	250	165	178	269	174	190	289	183	200	309	187	204	319
	140	111	117	157	121	129	176	130	139	198	139	149	218	151	163	241	161	175	262	171	185	283	180	196	304	190	207	324	195	213	334
150	114	121	163	125	133	185	135	144	207	144	155	229	157	169	252	166	180	274	176	192	297	185	203	318	195	214	340	201	219	350	
160	118	126	170	129	137	193	139	148	216	148	161	238	161	175	264	172	186	286	182	198	309	192	210	332	202	222	355	207	228	367	
170	124	130	177	133	142	201	143	155	225	155	167	248	167	180	271	177	193	299	187	205	322	198	216	346	208	229	371	213	235	382	
180	127	135	184	139	147	209	148	160	234	159	172	260	172	186	286	182	199	311	193	211	336	204	225	362	214	237	386	219	243	399	
190	-	-	-	142	151	217	152	165	243	164	177	269	176	193	297	188	206	323	199	218	349	210	232	375	220	244	402	226	250	414	
200	-	-	-	-	-	-	158	170	252	169	182	279	182	199	309	194	212	336	204	226	363	215	238	389	227	251	417	232	259	430	
Cat.	A	B	C	A	B	C	A	B	C	A	B	C	A	B	C	A	B	C	A	B	C	A	B	C	A	B	C	A	B	C	

PREZZI VALIDI PER I COLORI RAL STANDARD, +10% PER I COLORI LEGNO.



# PERFECTA

PLISSÈ


## FILTRANTI

Listino Tariffa **L**


## OSCURANTI

Listino Tariffa **M**




FIRE RETARDANT



FIRE RETARDANT



Gli oscuranti non garantiscono un oscuramento totale in quanto montati su sistema non a tenuta di luce.







## LEGENDA E SIMBOLI



Filtrante



Solidità colore  
ISO 105 B02



Manutenzione:  
Lavabile a mano



Oscurante



Ignifugo



Classe di confort termico  
UNI EN 14501:2006



Tessuti cellulari  
per tende plissè



Composizione



Classe di isolamento  
acustico



Esente da  
PVC e alogeni



Manutenzione:  
pulire con panno umido

\* Fattore solare g-tot UNI EN 13363-1:2003 calcolato con vetratura tipo C come da normativa UNI EN 14501:2006



# PERFECTA+NANOBLIND

RULLO



## OSCURANTI

Listino Tariffa

**A**

	<b>A001</b>
	<b>A055</b>
	<b>A025</b>
	<b>A026</b>
	<b>A007</b>
	<b>A033</b>
	<b>A081</b>
	<b>A019</b>
	<b>A018</b>
	<b>A056</b>



## FILTRANTI

Listino Tariffa

**A**

	<b>T401</b>
	<b>T405</b>
	<b>T404</b>
	<b>T403</b>
	<b>T411</b>
	<b>T412</b>
	<b>T406</b>
	<b>T409</b>
	<b>T410</b>
	<b>T408</b>

LINEA INDOOR



100% PES



Classe: 1  
UNI 9177



Classe: 1



Fattore solare g-tot\* UNI EN 13363-1:2003

A001	A007	A018	A019	A025
0.43	0.43	0.43	0.43	0.43
A026	A033	A055	A056	A081
0.43	0.43	0.43	0.43	0.43



100% PES



Classe: 1  
UNI 9177



Classe: 1

Fattore solare g-tot\* UNI EN 13363-1:2003

T401	T403	T404	T405	T406
0.37	0.38	0.44	0.52	0.36
T408	T409	T410	T411	T412
0.41	0.45	0.43	0.41	0.40



## FILTRANTI

Listino Tariffa

**B**



**024**

**025**



100% PES



Classe: 1

Fattore solare g-tot\* UNI EN 13363-1:2003


024	025
0.39	0.47



## FILTRANTI

Listino Tariffa

**B**



**026**

**027**



100% PES



B 1: DIN 4102



Classe: 1

Fattore solare g-tot\* UNI EN 13363-1:2003


026	027
0.44	0.42



## FILTRANTI

Listino Tariffa

**C**



**033**

**034**

**035**



100% PES



Classe: 1

Fattore solare g-tot\* UNI EN 13363-1:2003

033	034	035
0.52	0.33	0.38

### LEGENDA E SIMBOLI

Oscurante



Filtrante Opaco



Filtrante



Filtrante Trasparente



Composizione



Ignifugo



Esente da PVC e alogeni



Manutenzione: pulire con panno umido



Classe di confort termico  
UNI EN 14501:2006



Gli oscuranti non garantiscono un oscuramento totale in quanto montati su sistema non a tenuta di luce.



\* g-tot calcolato con vetratura tipo C come da normativa UNI EN 14501:2006